

Dématérialisation du journal de Coordination Sécurité et Protection de la Santé

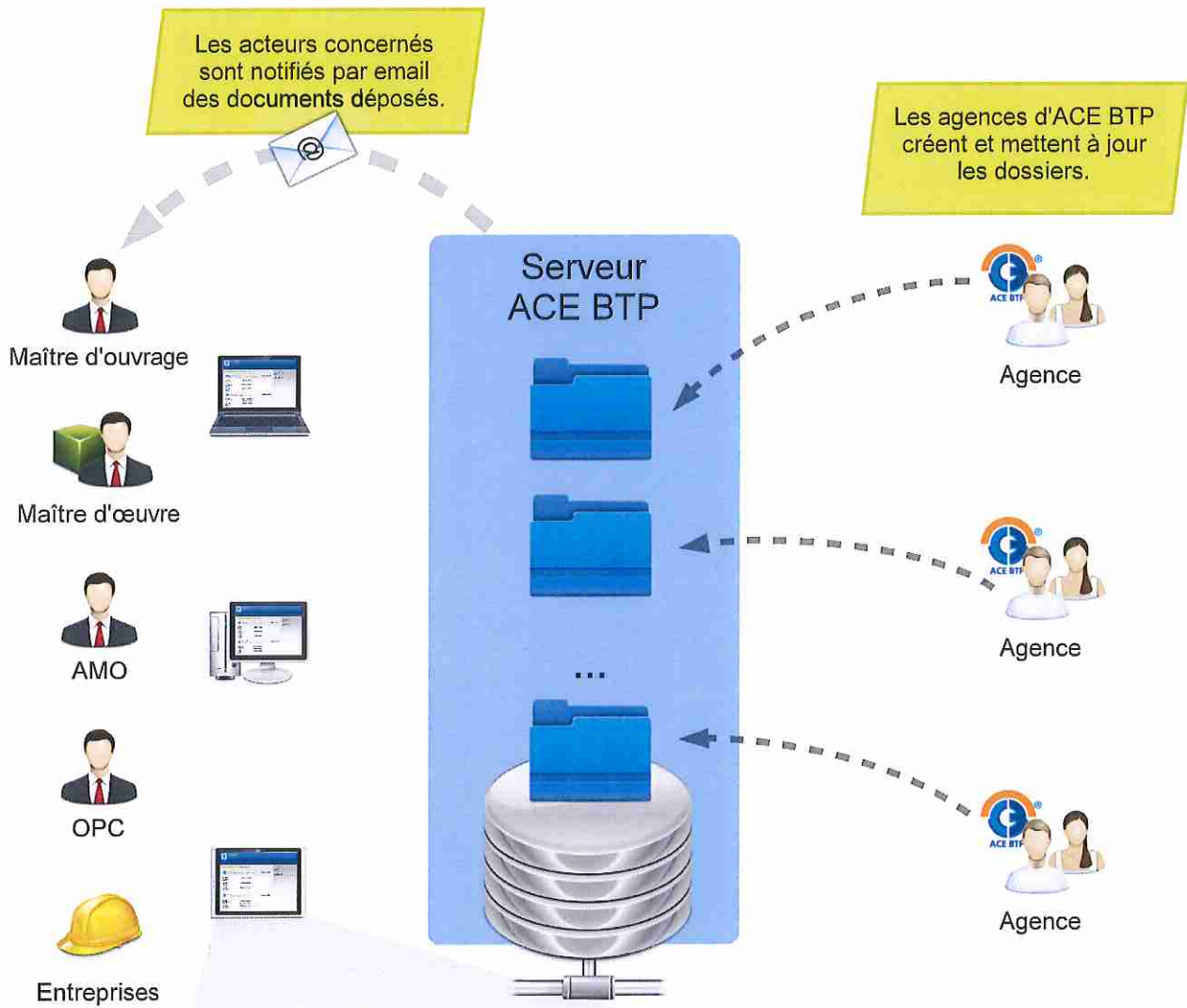
Plate-forme mise à disposition et exploitée par ACE BTP

Dans le cadre des missions de Coordination de la Sécurité et Protection de la Santé (CSPS) qui lui sont confiées, ACE BTP met en œuvre une plate-forme informatique sécurisée afin de dématérialiser le Journal de Coordination.

Cette solution innovante dont la conception a été initiée par ACE BTP présente de nombreux avantages pour tous les acteurs concernés par les aspects SPS d'un projet (Maître d'Ouvrage, AMO, Maître d'Oeuvre, Entreprises, OPC, Coordonnateur SPS) :

- Stockage centralisé des différents documents du journal CSPS
- Notification, par e-mail, de l'ajout d'un document au journal CSPS, vers tous les acteurs concernés par le document
- Accès aux documents par un navigateur WEB (les messages de notification contiennent des liens vers les documents concernés). Chaque acteur dispose d'un compte d'accès personnel sur la plate-forme lui donnant accès aux documents le concernant
- Indication de la prise de connaissance des documents par les destinataires (lu / téléchargé)
- Possibilité de déposer des documents à l'intention du Coordonnateur SPS

Cette application facilite grandement la communication entre la coordination SPS et les différents acteurs concernés par les projets et assure l'accès au référentiel documentaire constitué dans le cadre des missions de coordination SPS.



ACE BTP
Coordination SPS

JEAN MARTIN

Documents mis à disposition

Dossier 130641
Réalisation bâtiment structure bois site OBH à PARIS (75) [Déposer un document](#)

Ref. CS077 Visite sur site 06/02/2014	Télécharger le document
Ref. CS076 Réunion sur site 04/02/2014	Télécharger le document
Ref. CS067 Visite sur site 16/01/2014	Télécharger le document

Dossier 130954
Réhabilitation école primaire à Versailles (78) [Déposer un document](#)

Ref. CS080 Réunion sur site 11/02/2014	Télécharger le document	Téléchargé le 12/02/2014
Ref. CS070 Visite sur site 20/01/2014	Télécharger le document	

Tous mes dossiers

- Dossier 130641**
Réalisation bâtiment structure bois site OBH à PARIS (75)
- Dossier 130954**
Réhabilitation école primaire à Versailles (78)

Plateforme de coordination SPS

ACEBTP

Introduction

Ce guide est destiné aux personnes ayant à accéder à la plateforme de coordination SPS mise à disposition par ACEBTP. Il explique les modalités de connexion à la plateforme ainsi que celles de récupération et de dépôt de documents sur les dossiers.

Se connecter au site de la plateforme de coordination SPS d'ACEBTP

Avant de pouvoir se connecter à la plateforme de coordination SPS d'ACEBTP, il est nécessaire de disposer d'un identifiant et d'un mot de passe.


Ceux-ci vous auront été envoyés par le secrétariat d'ACEBTP via un email similaire à celui-ci :



Un fois ces informations disponibles, vous pouvez vous connecter en saisissant l'adresse du site dans votre navigateur :

<http://extranet.acebtp.com>

Le site vous présente un formulaire d'authentification dans lequel vous devez saisir l'identifiant et le mot de passe qui vous ont été transmis :

 Identifiant :
Mot de passe :

[J'ai oublié mon mot de passe](#)

En cas d'oubli, il est possible de cliquer sur **J'ai oublié mon mot de passe**. Après confirmation, le système vous transmettra par email un nouveau mot de passe pour vous connecter à la plateforme.

Page d'accueil de la plateforme

Un fois connecté, la page d'accueil vous présente les documents mis à votre disposition par ACEBTP.

Pour plus de clarté, les documents sont regroupés par dossiers. Il est possible de « replier » le contenu d'un dossier en cliquant sur son entête.

Chaque dossier peut être replié et déplié en cliquant sur son entête.

Pour chaque dossier, liste des documents mis à votre disposition.

Liste récapitulative des dossiers pour lesquels des documents ont été mis à votre disposition.

Cliquer sur le nom d'un dossier vous amène à la liste de ses documents.

Liste des documents d'un dossier

Pour chaque document, le bouton **Télécharger le document** vous permet de récupérer le fichier sur votre ordinateur.

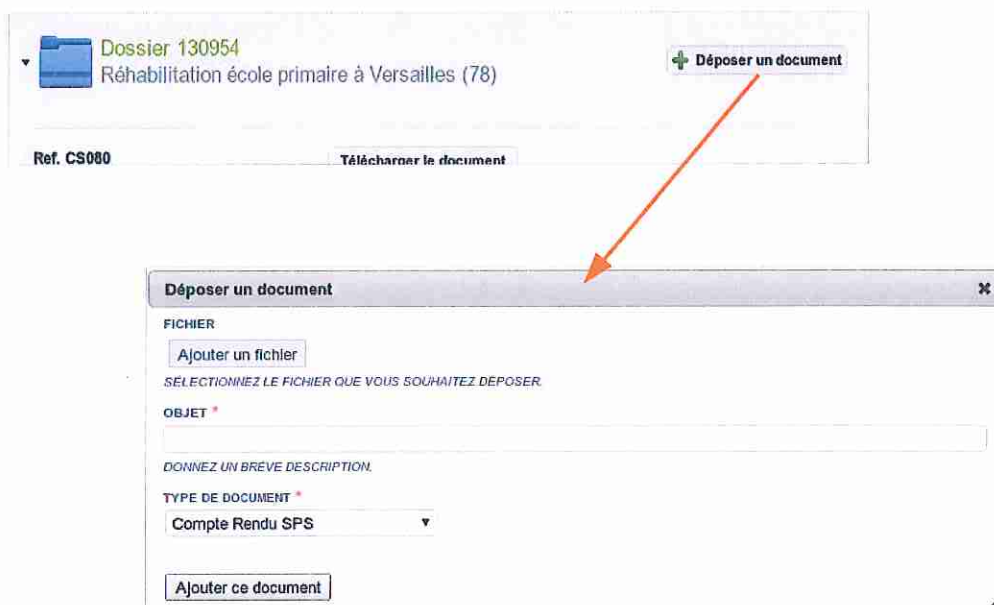
Dans la liste, les documents que vous avez déjà téléchargés sont indiqués avec la mention *téléchargé le xx/xx/xxxx*. Il reste toujours possible de re-télécharger un document déjà récupéré.

Dossier 130954 Réhabilitation école primaire à Versailles (78) [Déposer un document](#)

Ref. CS080 Réunion sur site 11/02/2014	Télécharger le document Téléchargé le 12/02/2014
Ref. CS070 Visite sur site 20/01/2014	Télécharger le document

Déposer un document sur un dossier

Pour chaque dossier, le bouton **Déposer un document** vous permet de transmettre des fichiers directement à ACEBTP :



Le système ouvre une nouvelle fenêtre dans laquelle vous devrez :

- Sélectionner le (ou les) fichier(s) à déposer en cliquant sur **Ajouter un fichier**,
- Donner un brève description du document déposé dans la zone **Objet**,
- Choisir un type dans la liste proposée de **type de document**.
- Valider le dépôt en cliquant sur **Ajouter ce document**.

Les documents ainsi déposés seront immédiatement mis à disposition d'ACEBTP qui pourra rapidement les ajouter au dossier correspondant.

Notification de mise à disposition d'un nouveau document

Lorsqu'ACEBTP ajoute un document à l'un des dossiers vous concernant, une notification similaire à celle présentée ci-dessous, vous est automatiquement envoyée :

Bonjour,

Un nouveau document a été déposé dans le dossier **130954 – Réhabilitation d'une école à Versailles (78)**

Référence du document : **CS080**

Vous pouvez télécharger directement ce document en cliquant sur le lien suivant :

[Télécharger le document](#)

Vous pouvez également accéder au portail ACE BTP Coordination SPS pour consulter tous les documents mis à votre disposition :

[Accéder au portail](#)

Cordialement.

L'email contient un lien pour télécharger directement le nouveau document ainsi qu'un lien vers la plateforme de coordination SPS d'ACEBTP.

Dans les deux cas, le système vous demandera de vous authentifier sur le système avec l'identifiant et le mot de passe fournis par ACEBTP.